



GUÍA DE CLASES

Asignatura: ETICA – PROYECTO DE VIDA Grado: SEGUNDO

Contenido : NOS EXPRESAMOS DE DIFERENTES MANERAS










Aprendizaje: Reconocen situaciones de la vida diaria que expresan sus sentimientos de diferentes maneras

Saberes previos LAS EMOCIONES Y SENTIMIENTOS


**GUIA #7**

Fases	Actividades	Recursos	Desempeños
<p>Inicio</p>	<p>Cordial Saludo familia San luquista, deseándoles éxitos y mucho aprendizaje en su trabajo virtual, los invito a disfrutar de un video que te pondrá a bailar. Observa el siguiente video y báilalo junto a tu familia</p> <p><a href="https://youtu.be/cpr7ttt1sOQ">https://youtu.be/cpr7ttt1sOQ</a></p> 	<p>Cuaderno de Lengua Castellana</p> <ul style="list-style-type: none"> <li>• Lápiz</li> <li>• Colores</li> <li>• borrador</li> <li>• videos,</li> <li>• textos entre texto grado segundo</li> <li>• internet</li> <li>• Tablet, PC, celulares</li> </ul>	<ul style="list-style-type: none"> <li>• Valora la forma como comunica sus emociones y sentimientos en las diferentes situaciones de la vida .</li> </ul>



Asignatura: ETICA – PROYECTO DE VIDA		Grado: SEGUNDO	
Contenido : NOS EXPRESAMOS DE DIFERENTES MANERAS			
Aprendizaje: Reconocen situaciones de la vida diaria que expresan sus sentimientos de diferentes maneras			
Saberes previos LAS EMOCIONES Y SENTIMIENTOS			
Fases	Actividades	Recursos	Desempeños
Desarrollo	<p>Después de haber visto el video, comparte con tus padres como expresas tus emociones escribirás en tu cuaderno de proyecto de vida de ética.</p> <p>Área: Proyecto de vida</p> <p>Tema: Nos expresamos de diferentes maneras</p> <p>Valor: Respeto</p> <p>Construyendo Saberes</p> <div style="background-color: #4b0082; color: white; padding: 5px; text-align: center; font-weight: bold;">NOS COMUNICAMOS CON EL CUERPO Y LOS GESTOS</div> <p>Con tu cuerpo también hablas y muestras tus sentimientos.</p> <div style="display: flex; flex-wrap: wrap; justify-content: space-around;"> <div style="text-align: center; margin: 5px;">  <p>Saludamos con la mano.</p> </div> <div style="text-align: center; margin: 5px;">  <p>Consolamos a alguien con un abrazo.</p> </div> <div style="text-align: center; margin: 5px;">  <p>Lloramos cuando estamos tristes.</p> </div> <div style="text-align: center; margin: 5px;">  <p>Saltamos de alegría y reímos cuando estamos contentos.</p> </div> <div style="text-align: center; margin: 5px;">  <p>Levantamos las cejas cuando nos sorprendemos.</p> </div> <div style="text-align: center; margin: 5px;">  <p>Nos ponemos colorados si algo nos da vergüenza.</p> </div> <div style="text-align: center; margin: 5px;">  <p>Decimos que sí y que no moviendo la cabeza.</p> </div> <div style="text-align: center; margin: 5px;">  <p>Nos ponemos serios cuando estamos enojados.</p> </div> <div style="text-align: center; margin: 5px;">  <p>Expresamos que queremos a alguien con un beso.</p> </div> </div> <p style="background-color: #4b0082; color: white; padding: 2px; display: inline-block;">26</p>	<p>Cuaderno de Lengua Castellana</p> <ul style="list-style-type: none"> <li>• Lápiz</li> <li>• Colores</li> <li>• borrador</li> <li>• videos,</li> <li>• textos entre texto grado segundo</li> <li>• internet</li> <li>• Tablet, PC, celulares</li> </ul>	<ul style="list-style-type: none"> <li>• Valora la forma como comunica sus emociones y sentimientos en las diferentes situaciones de la vida .</li> </ul>



Asignatura: ETICA – PROYECTO DE VIDA		Grado: SEGUNDO
Contenido : NOS EXPRESAMOS DE DIFERENTES MANERAS		
Aprendizaje: Reconocen situaciones de la vida diaria que expresan sus sentimientos de diferentes maneras		
Saberes previos LAS EMOCIONES Y SENTIMIENTOS		
Fases		Actividades
		Individual
		Grupal
Cierre	<p><b>Dinámicas</b></p> <p><b>Laboratorio de las emociones:</b> Imagínate que eres un investigador en un laboratorio en el que tienes que descubrir las pócimas de las emociones, ¿cómo sería la expresión de los ojos en una cara de enfado? ¿Y la boca? ¡Tú objetivo es averiguarlo!</p> <p>Dibuja (ejemplo)</p> 	<p>Junto con tus padres o cuidadores toma fotos y las envías, expresando con tu cuerpo e identificando las diferentes emociones</p>
Evaluación (Heteroevaluación, Coevaluación, Autoevaluación)	<p>Vas a reflexionar (pensar)</p> <p>Te gusta la clase?</p> <p>Qué tanto aprendiste?</p> <p>Recuerda que nos expresamos de diferentes maneras</p>	
Bibliografía	<p><a href="https://www.educapeques.com/escuela-de-padres/educacion-emocional-ninos.html">https://www.educapeques.com/escuela-de-padres/educacion-emocional-ninos.html</a></p> <p>video: <a href="https://youtu.be/cpr7tt1sOQ">https://youtu.be/cpr7tt1sOQ</a></p> <p><a href="https://www.orientacionandujar.es/wp-content/uploads/2020/05/CUADERNILLO-MIS-EMOCIONES-STAR-LEYVA2.jpeg">https://www.orientacionandujar.es/wp-content/uploads/2020/05/CUADERNILLO-MIS-EMOCIONES-STAR-LEYVA2.jpeg</a></p>	