INSTITUCIÓN EDUCATIVA SAN LUCAS
TALLER DE ACTUALIZACIÓN ACADÉMICA (T.A.A)

Docente: ISABEL ÁLVAREZ	**Grado: 1º**	**Jornada: AM y PM**
Área o asignatura: MATEMÁTICAS	**Contenido Temático:** REFUERZO DE LA DECENAS Y UNIDADES	
Fecha máxima de entrega: Del 11 al 22 de Enero de 2021		

Introducción*: Cordial saludo, estimados niños, niñas y padres de familia del grado primero de la institución educativa san Lucas, el siguiente taller está encaminada a reforzar las temáticas realizadas en el primero y segundo periodo académico.* Lee con atención cada uno de los puntos del taller y resuelva en el espacio asignado.

Señor padre de familia o acudiente: recuerde que cuando el niño o niña realiza sus deberes con autonomía desarrollan habilidades de aprendizaje independientes y, por lo tanto, aunque requiera de su apoyo en algunos puntos, no debe realizar la tarea por él.

Objetivos: Construir números utilizando correctamente los conceptos de unidad y decena.

Exploración de conocimientos previos:

¿Cuántas unidades tiene una decena?

***¿Con qué cantidades puedes formar una decena*?**

¿Cuantas decenas hay en el numero 30?

Explicación del tema: En esta oportunidad lola la abejita te ayudará a recordar conceptos y con la ayuda de padre de familia o acudiente debes leer la siguiente información para comprender las actividades que te propone **Lola** anímate que nos vamos a divertir.

INSTITUCIÓN EDUCATIVA SAN LUCAS
TALLER DE ACTUALIZACIÓN ACADÉMICA (T.A.A)

Actividades de Aprendizaje:

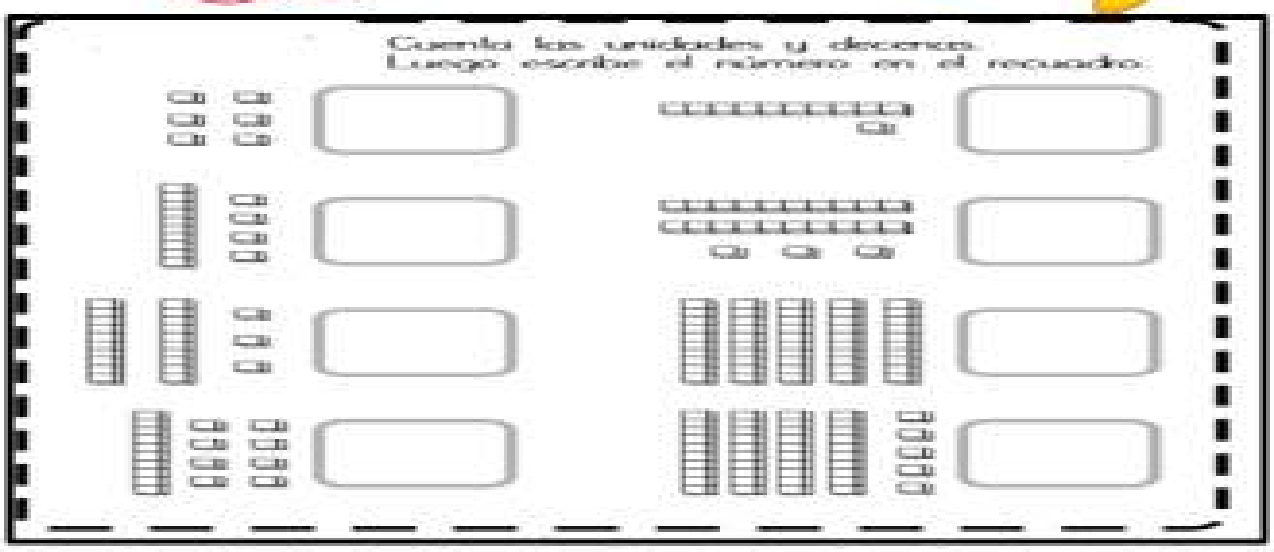

Une cada cantidad con su representación

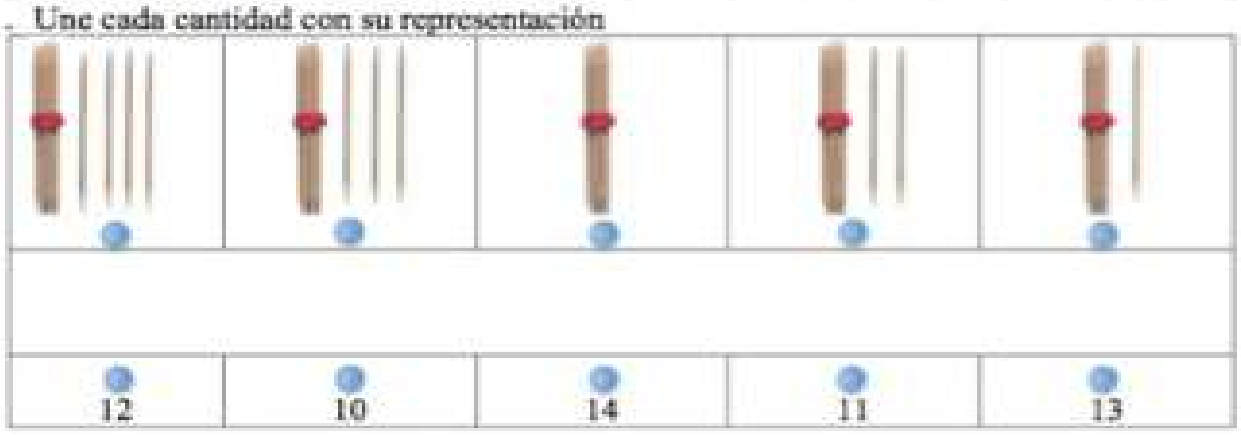

Señala en la recta numérica el número de palillos que hay.

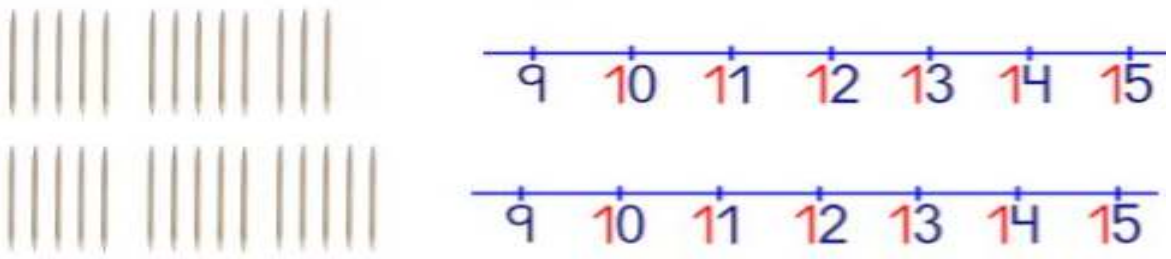

INSTITUCIÓN EDUCATIVA SAN LUCAS
TALLER DE ACTUALIZACIÓN ACADÉMICA (T.A.A)

ubica el numero teniendo en cuenta las decenas y unidades y realiza la suma

56 + 11 =

D	U

35 + 24 =

D	U

26 + 13 =

D	U

84 + 12 =

D	U

55 + 14 =

D	U

44 + 24 =

D	U

17 + 81 =

D	U

55 + 41 =

D	U

77 + 22 =

D	U

25 + 62 =

D	U

44 + 54 =

D	U

13 + 16 =

D	U

63 + 36 =

D	U

37 + 32 =

D	U

coloca el numero que corresponde teniendo en cuenta el Abaco

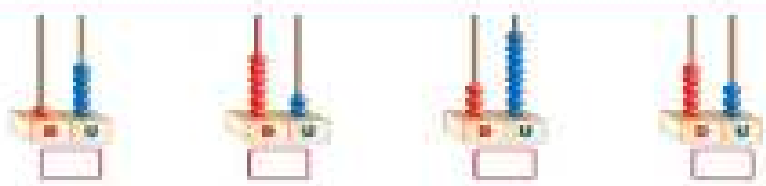

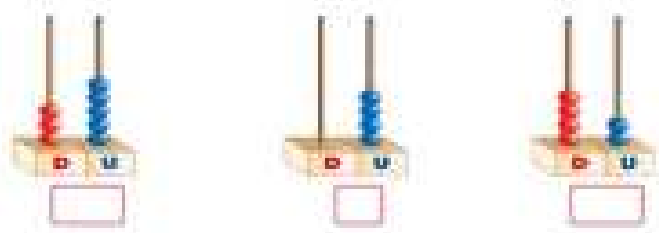

INSTITUCIÓN EDUCATIVA SAN LUCAS
TALLER DE ACTUALIZACIÓN ACADÉMICA (T.A.A)

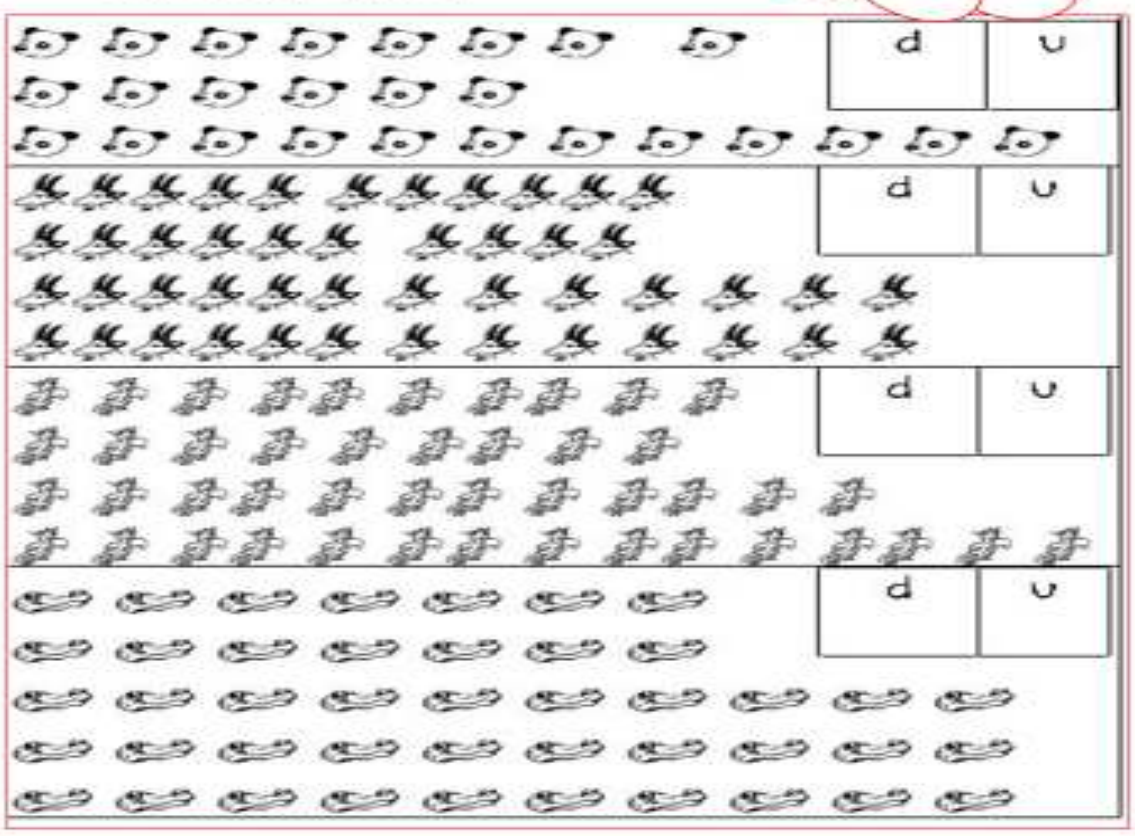

Evaluación: **(Autoevaluación)**

INSTITUCIÓN EDUCATIVA SAN LUCAS
TALLER DE ACTUALIZACIÓN ACADÉMICA (T.A.A)

Docente: ISABEL ÁLVAREZ	**Grado: 1º**	**Jornada: AM y PM**
Área o asignatura: MATEMÁTICAS	**Contenido Temático:** la familia de los números 10, 20, 30, 40. 50, 60, 70 80, la resolución de problemas,	
Fecha máxima de entrega: Del 11 al 22 de Enero de 2021		

Introducción*: cordial saludo niños, niñas y padres de familia del grado primero, en este taller reforzaremos la familia de los números,* 10, 20, 30, 40. 50, 60, 70 80, 90, la resolución de problemas, tenga en cuenta estar muy pendiente de la realización de las actividades por parte de los estudiantes.

Objetivos: Fortalecer el proceso de identificación (lectura y escritura) de los números naturales del 0 al 99.

Mejorar el proceso de aprehensión de las familias numéricas.

Desarrollar en los estudiantes, competencias para la solución de problemas a través de la realización de operaciones básicas como suma y resta.

Exploración de conocimientos previos:

Para iniciar te invito a responder las siguientes preguntas.

¿Conoces y escribes los números hasta el 99?

***¿Escribes e identificas la familia de las decenas completas*?**

¿Realizas conteo con frecuencia sin que tu profesora te lo pida? ¿Por qué?

Explicación del tema: con estas actividades reforzaras los conceptos como son identificación y reconocimiento de las decenas completas y su familia que lo forman y así desarrollar habilidades para el conteo del 1 al 99 y la realización de problemas ya sea utilizando las operaciones de la suma o la resta.

INSTITUCIÓN EDUCATIVA SAN LUCAS
TALLER DE ACTUALIZACIÓN ACADÉMICA (T.A.A)

Actividades de Aprendizaje:

1-Amiguito, amiguita te invito para que le ayudes a los números a identificar su familia ya que se desordenaron y ahora no saben dónde están, identifícalos teniendo en cuenta el color de cada número.

10 20 30 40 50 60 70 80 90

71	93	88	32	96	38	54	97	35
37	31	22	78	15	24	94	17	85
19	65	92	47	83	66	28	84	16
56	87	13	21	42	48	98	43	74
64	44	75	63	79	11	53	73	33
34	82	12	39	23	62	99	14	51
46	61	81	69	91	57	25	67	89
95	18	52	26	45	27	86	36	29
59	41	76	55	72	68	49	58	77

2-Ahora que ya los identificaste, regrésalos cada uno a su número correspondiente para que las familias estén completas.



INSTITUCIÓN EDUCATIVA SAN LUCAS
TALLER DE ACTUALIZACIÓN ACADÉMICA (T.A.A)

3. UNIR LOS PUNTOS SIGUIENDO EL ORDEN DE LOS NÚMEROS, DESCUBRE EL DIBUJO Y COLOREA.

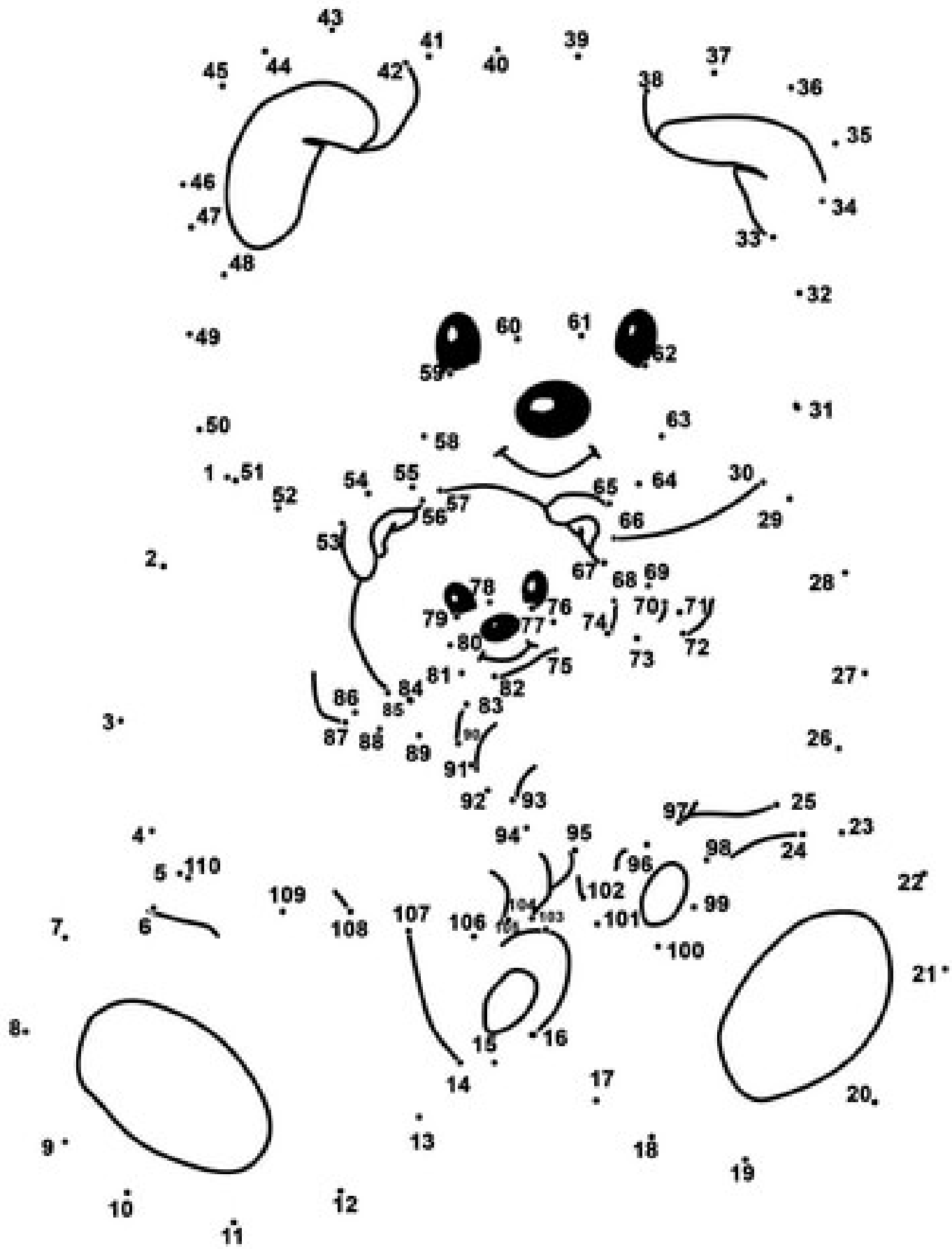

INSTITUCIÓN EDUCATIVA SAN LUCAS
TALLER DE ACTUALIZACIÓN ACADÉMICA (T.A.A)

4- ANALIZA LOS SIGUIENTES PROBLEMAS Y DALE SOLUCIÓN.

Hemos hecho una tortilla con:
- 5 huevos,
- 6 patatas,
- 2 cebollas y una sartén.

¿Cuántos **ingredientes** hemos necesitado?

En el grupo 1° "A" hay 37 alumnos y en el 1° "B" hay 35 alumnos ¿Cuántos alumnos de primero hay en total?

Operación

	D	U
+		

Resultado:
Hay _____

Para el cumpleaños, Juan invitó:
- a sus 5 amigos del colegio,
- a su primo, que había comprado 5 cromos,
- y a sus 3 amigos del barrio.

¿Cuántos **niños** invitó a la fiesta?

EVALUACIÓN: **(AUTOEVALUACIÓN)**

Después de realizar el taller responde las siguientes preguntas

¿Cómo te sentiste realizando la actividad?

***¿Te parecieron divertidas las actividades*?**

¿Haz reforzados los conceptos de la familia de los números?

***¿En que se te dificulta la realización del conteo*?**

INSTITUCIÓN EDUCATIVA SAN LUCAS
TALLER DE ACTUALIZACIÓN ACADÉMICA (T.A.A)

Docentes: GRADO PRIMERO	**Grado: 1º**	**Jornada: AM y PM**
Área o asignatura: MATEMÁTICAS	**Contenido Temático:** REFUERZO DE LA ADICIÓN O SUMA	
Fecha máxima de entrega: Del 11 al 22 de Enero de 2021		

Introducción:
Cordial saludo.
Queridos estudiantes y estimada familia del grado primero de la Institución Educativa San Lucas, en este taller reforzaras operaciones de sumas sencillas y de dos y tres cifras. Es importante que tengan en cuenta las siguientes recomendaciones cuando vayas a realizar las actividades.

- Busca un lugar cómodo, con buena luz y buena ventilación.
- El espacio debe estar libre de distractores tales como ruidos, juegos de otros niños, charlas de otras personas, televisión, juegos en el celular, entre otros.
- Si las actividades las consideras muy largas, puedes hacerlas en diferentes momentos; el objetivo es que refuerces y/o recuerdes los conceptos aprendidos y trabajados anteriormente.
- Para ustedes familia, recuerden que el apoyo y ayuda que le brindes a nuestros estudiantes es muy importante. La gran ayuda consiste en asesorarlo, explicarle y orientarlo durante la realización de las actividades; dejarlo ser autónomo e independiente en el proceso vigilando que lo este realizando de la mejor manera posible.

Objetivos:

- Resuelve operaciones sencillas que involucren sumas con números de 0 a 99.
- Comprende el significado de los símbolos “=” y “+”
- Reconoce la adición o suma como una operación que describe procesos de cambio

Exploración de conocimientos previos: Para iniciar te invito a resolver en forma oral las siguientes preguntas:

¿Hasta qué número puedes hacer conteo?

¿Sabes qué significa sumar o adicionar?

¿Cuáles son los términos de la adición o suma?

¿Sabes que, al juntar dos cantidades, utilizando el signo más (+), el resultado será mayor, es decir, cambia la cantidad?

Explicación del tema:

Juguemos con el Mago Merlyn, él te ayudará a recordar de una forma muy divertida como realizar adiciones

Recordemos entonces, al principio Merlín sacó cuatro (4) conejos; a esa cantidad se le agregaron tres (3) animalitos más. 4 (conejos) y al agregar tres palomas: 4, 5, 6, 7 (3 palomas); llegamos hasta el 7. Al juntar las dos cantidades de animales la cantidad cambió. Ahora bien, responde las siguientes preguntas:

¿Qué pasó con la cantidad de objetos? ¿Aumentó, disminuyó o quedó igual?

Ahora bien, observa la siguiente magia del Mago.

Observa, inicialmente eran 5 conejos y luego sacó 6; entonces contemos desde el 5 y agreguemos 6: 5 (es la cantidad de conejos), 6, 7, 8, 9, 10, 11 (los números rojos, son la cantidad de palomas que sacó del sombrero). Al juntar las dos cantidades y al contar, llegamos al 11. 5 + 6 = 11. La cantidad aumentó.

INSTITUCIÓN EDUCATIVA SAN LUCAS
TALLER DE ACTUALIZACIÓN ACADÉMICA (T.A.A)

Actividades de Aprendizaje:

1. Ahora, juguemos dominó. Realiza el siguiente ejercicio.



2. Realiza las siguientes sumas o adiciones

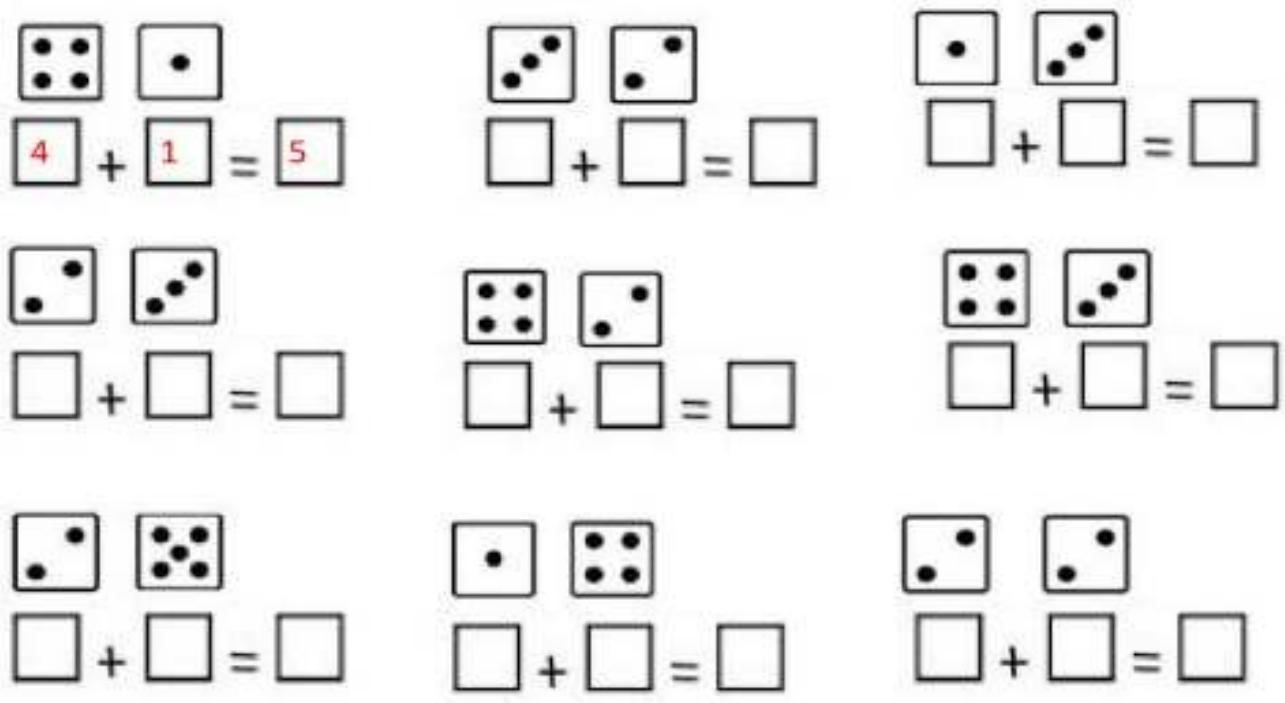

3. **¡A practicar sumas!**

12	35	11	10	23
+56	+63	+12	+ 22	+ 14
26	15	16	31	17
+13	+17	+41	+23	+ 12
18	31	56	23	34
+21	+12	+11	+61	+17
32	52	26	45	11
+14	+25	+81	+12	+34
55	22	15	36	20
+12	+62	+34	+10	+41

<u>Evaluación:</u> (Autoevaluación):
Terminadas tus actividades responde las siguientes preguntas:

1. ¿Cómo te parecieron los anteriores ejercicios?
2. ¿Te fue fácil entender la operación de suma o adición?
3. ¿Qué dificultades se te presentaron al realizar las actividades?
4. ¿Para que crees tú, que te sirve aprender a sumar?
5. ¿Qué fue lo que más te gustó de las actividades?

INSTITUCIÓN EDUCATIVA SAN LUCAS
TALLER DE ACTUALIZACIÓN ACADÉMICA (T.A.A)

Docentes: GRADO PRIMERO	**Grado: 1º**	**Jornada: AM y PM**
Área o asignatura: MATEMÁTICAS	**Contenido Temático:** REFUERZO DE LA RESTA O SUSTRACCIÓN	
Fecha máxima de entrega: Del 11 al 22 de Enero de 2021		

Introducción:
Cordial saludo.
Queridos estudiantes y estimada familia del grado primero de la Institución Educativa San Lucas, en este taller reforzaras operaciones de restas sencillas. Es importante que tengan en cuenta las siguientes recomendaciones cuando vayas a realizar las actividades.

- Busca un lugar cómodo, con buena luz y buena ventilación.
- El espacio debe estar libre de distractores tales como ruidos, juegos de otros niños, charlas de otras personas, televisión, juegos en el celular, entre otros.
- Si las actividades las consideras muy largas, puedes hacerlas en diferentes momentos; el objetivo es que refuerces y/o recuerdes los conceptos aprendidos y trabajados anteriormente.
- Para ustedes familia, recuerden que el apoyo y ayuda que le brindes a nuestros estudiantes es muy importante. La gran ayuda consiste en asesorarlo, explicarle y orientarlo durante la realización de las actividades; dejarlo ser autónomo e independiente en el proceso vigilando que lo este realizando de la mejor manera posible.

Objetivos:

- Resuelve operaciones sencillas que involucren restas o sustracciones con números de 0 a 99.
- Comprende el significado de los símbolos “=” y “-”
- Reconoce la resta o sustracción como una operación que describe procesos de cambio (disminución)

Exploración de conocimientos previos: para iniciar el taller te invito a responder en forma oral las siguientes preguntas:

¿Hasta qué número puedes hacer conteo?

¿Sabes qué significa restar o sustraer?

¿Cuáles son los términos de la resta o sustracción?

¿Sabes que número va antes o después de X número?

¿Sabes que, al quitar una cantidad, a otra cantidad mayor el resultado será menor, es decir, cambia la cantidad (disminuye)?

Explicación del tema:

Hoy vamos a ir a un sembrado de frutas. Tú puedes ser el granjero, miremos los siguientes ejercicios:

El granjero en su fina tiene un cultivo de naranjas. En uno de los árboles hay 5 naranjas; él se lleva 2 quedaron 3 naranjas.

Ahora realizamos otros ejercicios, para ayudar al granjero

Observa la siguiente imagen y aprende:

INSTITUCIÓN EDUCATIVA SAN LUCAS
TALLER DE ACTUALIZACIÓN ACADÉMICA (T.A.A)

Resuelve la siguiente situación problema.

Actividades de Aprendizaje:

1. Realiza las siguientes restas sencillas



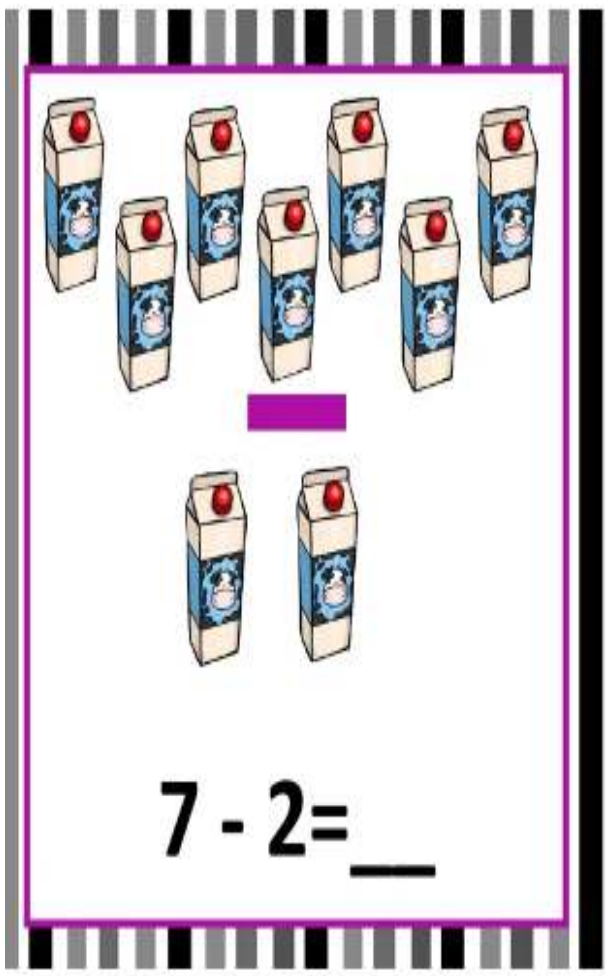

2. Con ayuda de granos o piedras realiza las siguientes restas o sustracciones

7 - 5 = ☐
6 - 4 = ☐
9 - 8 = ☐
6 - 2 = ☐
9 - 7 = ☐
8 - 6 = ☐
5 - 2 = ☐
7 - 6 = ☐

65	86	51	39
- 45	- 34	- 20	- 22
78	87	66	37
- 45	- 74	- 14	- 26
46	94	73	19
- 41	- 10	- 23	- 12
75	37	34	97
- 34	- 16	- 11	- 14

<u>Evaluación:</u> (Autoevaluación):

Terminadas tus actividades responde las siguientes preguntas:

- ¿Cómo te parecieron los anteriores ejercicios?
- ¿Te fue fácil entender la operación de restas o sustracciones?
- ¿Qué dificultades se te presentaron al realizar las actividades?
- ¿Para qué crees tú, que te sirve aprender a restar?
- ¿Qué fue lo que más te gustó de las actividades?