INSTITUCIÓN EDUCATIVA SAN LUCAS

GESTIÓN ACADÉMICA

Código: GA-Fo20
Versión: 1
Vigencia: dd/mm/aaaa

GUÍA DE CLASES

Asignatura: ETICA PROYECTO DE VIDA		**Grado: 2°**	
Contenido: EMOCION: LA ALEGRIA… LA TRISTEZA			
Aprendizaje Diferenciar las acciones o estados de ánimo que nos dan **alegría** y **tristeza**, en diferentes situaciones de la vida			
Saberes Previos: ¿Qué momentos te ponen triste o alegre?			
GUIA #5			
	Actividades	**Recursos**	**Desempeños**
INICIO	Padres de familia niños y niñas Bendecido saludo Deseando buena salud. Esta es una guía didáctica nos orienta los estados de emociones y sentimientos según momentos vividos. Vamos a desarrollar el tema: **LA ALEGRIA… LA TRISTEZA** https://www.youtube.com/watch?v=qe_djpNV4Do "Canción de la Alegría y la Tristeza | Canciones de las Emociones" Escucha y observa la letra de la canción 	Cuaderno de Ética Lápiz y colores Computador, Tablet o celular con acceso a internet Video: https://www.youtube.com/watch?v=qe_djpNV4Do "Canción de la Alegría y la Tristeza… Canciones de las Emociones"	Favorecer el reconocimiento de las emociones de alegría y tristeza Desarrollar la capacidad de identificar los propios estados emocionales…..Alegría y Tristeza

Asignatura: ETICA PROYECTO DE VIDA		**Grado: 2°**	
Contenido: EMOCION: LA ALEGRIA… LA TRISTEZA			
Aprendizaje: : Introducir a los niños y niñas a la gestión de la emocionalidad en el actuar en diferentes situaciones que ocurran en la vida			
Saberes Previos: ¿Qué haces cuando estas feliz y enojado?			
Fases	**Actividades**	**Recursos**	**Desempeños**
DESARROLLO	Comenta con tus papitos la canción del video Luego en el cuaderno de Ética consigna: Área: Ética Eje temático: **EMOCION: LA ALEGRIA… LA TRISTEZA** Valor: Responsabilidad **Alegría** "es el sentir positivamente un momento y satisfacción con lo que nos rodea". **Tristeza** "es el sentimiento de pérdida, de alguna cosa valiosa para nosotros, se puede manifestar silenciosamente con deseo de aislamiento o vestida de emoción". **Formas de manifestar la alegría:** La alegria se manifiesta de muchas formas, dependiendo de nuestros	Cuaderno de Ética Lápiz y colores Computador, Tablet o celular con acceso a internet	Favorecer el reconocimiento de las emociones de alegría y tristeza Desarrollar la capacidad de identificar los propios estados emocionales…..Alegría y Tristeza

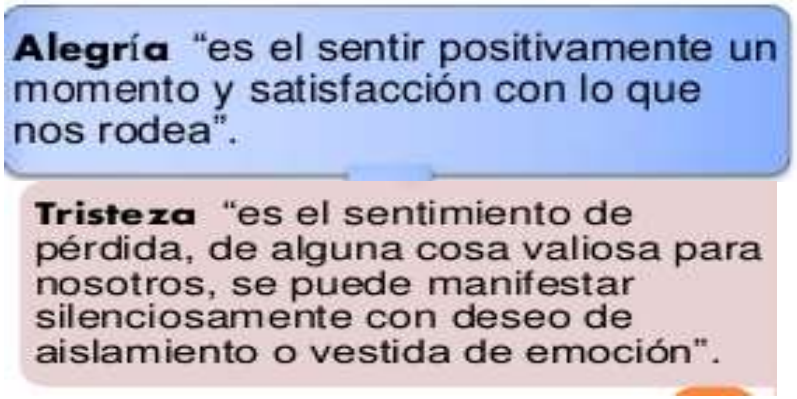

propios estilos de expresión, como abrazos, besos, muestras de cariño, etc.

Formas de manifestar tristeza:

La tristeza se manifiesta con llanto, mirada pensativa, quietud, silencio cuando vivimos momentos desagradable

<table>
<tr><td colspan="3">Asignatura: ETICA PROYECTO DE VIDA</td><td>Grado: 2°</td></tr>
<tr><td colspan="4">Contenido: EMOCION: LA ALEGRIA… LA TRISTEZA</td></tr>
<tr><td colspan="4">Aprendizaje: Introducir a los niños y niñas a la gestión de la emocionalidad en el actuar en diferentes situaciones que ocurran en la vida</td></tr>
<tr><td colspan="4">Saberes Previos: ¿Qué haces cuando estas feliz y enojado?</td></tr>
<tr><td colspan="2" rowspan="2">Fases</td><td colspan="2">Actividades</td></tr>
<tr><td>Individual</td><td>Grupal</td></tr>
<tr><td>CIERRE</td><td>DINAMICAS</td><td>CON AYUDA DE TUS PAPITOS, RESPONDE:
• Sopa de Letras..!! Encuentra todas las emociones mencionadas y enciérralas.
A M O R Q E L A
L V N M X J Z L
E Q R R M E N B
G C A W T F E M
R C B S A W F I
I E I Z V G H E
A R A I P I C D
T W C E O D I O
1. AMOR
2. ALEGRIA
3. RABIA
4. MIEDO
5. TRISTEZA
6. MIEDO
7. ODIO
 </td><td>• Encierra en una nube las situaciones que te hacen sentir Triste.
☐ Viajar con mis padres a la playa
☐ Que me obliguen a comer
☐ Que mis padres me regañen
☐ No me dejen ver televisión
☐ Pelear con mis amigos
☐ Hacer la tarea
☐ Ir de viaje en vacaciones
☐ Cuando mi equipo de futbol favorito pierde
☐ Salir con una chica que me gusta
☐ Perder un videojuego
☐ Salir mal en una evaluación
☐ Comer helado</td></tr>
<tr><td colspan="2">Evaluación (Heteroevaluación, Coevaluación, Autoevaluación)</td><td colspan="2">Revisión de actividades
Socialización de preguntas</td></tr>
<tr><td colspan="2">Bibliografía</td><td colspan="2">Video: https://www.youtube.com/watch?v=qe_djpNV4Do
("Canción de la Alegría y la Tristeza… Canciones de las Emociones")
Libro: Emociones para la vida, Programa de Educación Socioemocional (Mineducación)</td></tr>
</table>

- Sopa de Letras...!!! Encuentra todas las emociones mencionadas y enciérralas.

A	M	O	R	Q	E	L	A
L	V	N	M	X	J	Z	L
E	Q	R	R	M	E	N	B
G	C	A	W	T	F	E	M
R	C	B	S	A	W	F	I
I	E	I	Z	V	G	H	E
A	R	A	I	P	I	C	D
T	W	C	E	O	D	I	O

1. AMOR
2. ALEGRIA
3. RABIA
4. MIEDO
5. TRISTEZA
6. MIEDO
7. ODIO

1 Marca las caras que expresan alegria.



2 ¿Cuándo sientes alegria? Marca.

- ☐ Cuando un niño te invita a jugar con él.
- ☐ Cuando unos niños se burlan de ti.
- ☐ Cuando el profesor te felicita.
- ☐ Cuando te invitan a un cumpleaños.
- ☐ Cuando ganas un concurso de dibujo.
- ☐ Cuando pierdes un partido.

Mi nombre es: _____

Noa esta muy triste.

Hoy es domingo y Noa esta muy triste, su papá trabaja lejos de casa y hoy se marcha para Sevilla y no volverá hasta el próximo viernes. Su papá trabaja en un instituto dando clases de Biología. Noa le ha contado a su maestra "la seño Paqui" como se siente, y para animarla ellas dos han preparado un regalo muy bonito para cuando regrese, un colgador para que su papá lo lleve en su coche y se acurde de ella.

Imágenes Educativas.com

http://www.imageneseducativas.com/

Mi nombre es: _____

Imágenes Educativas.com

Preguntas:

1. ¿Qué día se marcha el padre de Noa?

_____

2. ¿En que ciudad trabaja su padre?

_____

3. ¿Qué regalo han preparado la seño y Noa?

_____

4. ¿Cuál es el trabajo del papá de Noa?

_____



http://www.imageneseducativas.com/

Mi nombre es: _____

Hugo tiene un poco miedo.

Hugo tiene 2 años y aunque es un niño muy valiente hoy ha pasado un poco de miedo. Su papá lo ha llevado a la feria y se ha montado en un carrusel, al principio todo ha ido muy bien pero cuando el tiovivo ha empezado a moverse Hugo se ha asustado y ha empezado a llorar. Su papá lo ha bajado del carrusel y lo ha abrazado muy fuerte para calmarlo. Después han ido al tren de la bruja, allí se han montado los dos juntos y Hugo por fin se lo ha pasado genial, le han regalado un globo y ha conseguido quitarle la escoba a la bruja y le han dado un pase para montarse de nuevo.



Imágenes Educativas.com

http://www.imageneseducativas.com/

Mi nombre es: _____

Imágenes Educativas.com

Preguntas:

1. ¿Dónde ha pasado miedo Hugo?

_____

2. ¿Cómo lo ha calmado su padre?

_____

3. ¿Qué le han regalado en el tren de la bruja?

_____

4. ¿Por qué no ha llorado Hugo al montarse en le tren?

_____

http://www.imageneseducativas.com/