



INSTITUCIÓN EDUCATIVA SAN LUCAS
GESTIÓN ACADÉMICA

Código: GA-F020
Versión: 1
Vigencia: 30/03/2020

GUÍA DE CLASES

Asignatura: Inglés		Grado: 6°											
Contenidos: The gerund of verbs in English													
Aprendizaje: Conocer el concepto de gerundio de los verbos en Inglés y las reglas y pasos para su formación													
Saberes Previos: Algunos verbos básicos del Inglés y sus significados en Español													
Fases	Actividades	Recursos	Desempeños										
Inicio	<p>Señores padres de familia y estudiantes reciban un cordial saludo de nuestra parte y esperamos que todos se encuentren bien.</p> <p>En esta guía solo se va a desarrollar en el cuaderno la parte que se indique, debido a que ya no estamos calificando con números, la valoración que se le va a colocar al estudiante, dependiendo de su desempeño en el desarrollo de cada guía puede ser: SUPERIOR (Valoración máxima), ALTO (Valoración muy buena) y BÁSICO (Valoración buena). Al desarrollar las actividades de la guía, esta debe ser enviada al correo electrónico o contacto de cada docente que enseña inglés en grado 6.</p> <p>Es necesario desarrollar esta guía para entender mejor las siguientes.</p> <p>BENDICIONES PARA TODOS. ¿QUÉ ES EL GERUNDIO DE LOS VERBOS EN INGLÉS?</p> <p>En inglés el gerundio de un verbo se forma agregando a este la terminación “ING” al final, lo que equivale a las terminaciones en español: (ando) Y (endo), que indican continuidad en la acción del verbo, es decir si tienes el verbo PLAY= JUGAR y le agregas “ING” al final, quedará así: PLAYING= JUGANDO. cuando un verbo está en gerundio sirve para hacer oraciones en tiempos continuos o para formar nombres y adjetivos (CUALIDADES).</p> <p style="text-align: center;">EJEMPLOS:</p> <table style="width: 100%; border: none;"> <tr> <td style="text-align: center; width: 50%;">VERBO EN PRESENTE</td> <td style="text-align: center; width: 50%;">GERUNDIO</td> </tr> <tr> <td style="text-align: center;">(acción)</td> <td style="text-align: center;">(Se agrega “ing al verbo al final)</td> </tr> <tr> <td>Play = jugar</td> <td>Playing = jugando</td> </tr> <tr> <td>Walk = caminar.....</td> <td>walking = caminando</td> </tr> <tr> <td>Eat = comer.....</td> <td>Eating = comiendo</td> </tr> </table>	VERBO EN PRESENTE	GERUNDIO	(acción)	(Se agrega “ing al verbo al final)	Play = jugar	Play ing = jugando	Walk = caminar.....	walk ing = caminando	Eat = comer.....	Eat ing = comiendo	<p>DICCIONARIO BILINGÜE ENGLISH/SPANISH SPANISH/ENGLISH</p> <p>ORIENTACIONES PREVIAS DADAS POR EL DOCENTE.</p> <p>LISTADO DE VERBOS BÁSICOS DEL INGLÉS Y DICCIONARIO.</p>	<p>Conocer las reglas para formar el gerundio de los verbos en inglés.</p>
VERBO EN PRESENTE	GERUNDIO												
(acción)	(Se agrega “ing al verbo al final)												
Play = jugar	Play ing = jugando												
Walk = caminar.....	walk ing = caminando												
Eat = comer.....	Eat ing = comiendo												



INSTITUCIÓN EDUCATIVA SAN LUCAS
GESTIÓN ACADÉMICA

Código: GA-F020
Versión: 1
Vigencia: 30/03/2020

GUÍA DE CLASES

Asignatura: Inglés		Grado: 6°	
Contenidos: The gerund of verbs in English			
Aprendizaje: Conocer el concepto de gerundio de los verbos en Inglés y las reglas y pasos para su formación			
Saberes Previos: Algunos verbos básicos del Inglés y sus significados en Español			
	<p>REALIZA EN TU CUADERNO</p> <p>CONSULTA EL SIGNIFICADO EN ESPAÑOL DE LOS VERBOS SIGUENTES, CON AYUDA DE TUDICIONARIO, LIBRO DE INGLÉS O BUSCADOR DE GOOGLE.</p> <p>STUDY = READ = SPEAK = PAINT = WATCH = SING = WORK =</p>		<p>Formar el gerundio de los verbos en inglés.</p>



INSTITUCIÓN EDUCATIVA SAN LUCAS
GESTIÓN ACADÉMICA

Código: GA-F020
Versión: 1
Vigencia: 30/03/2020

GUÍA DE CLASES










Asignatura: Inglés		Grado: 6°		
Contenidos: The gerund of verbs in English				
Aprendizaje: Conocer el concepto de gerundio de los verbos en Inglés y las reglas y pasos para su formación				
Saberes Previos: Algunos verbos básicos del Inglés y sus significados en Español				
Fases	Actividades			
Desarrollo	Individual	Grupal		
Desarrollo	<p style="text-align: center; color: red;">ACTIVIDAD EN TU CUADERNO</p> <p>COLOCALE "ING" A CADA VERBO DE LA COLUMNA "B" PARA FORMAR SU GERUNDIO Y ESCRIBE AL LADO DE CADA UNO LO QUE SIGNIFICA EN ESPAÑOL. (CONSULTA EL SIGNIFICADO DE LOS VERBOS QUE NO SEPAS EN TU DICCIONARIO O EN GOOGLE, SI PUEDES)</p> <p style="text-align: center;">EJEMPLOS</p> <table style="width: 100%; border: none;"> <tr> <td style="width: 50%; text-align: center; vertical-align: top;"> <p>COLUMNA "A"</p> <p>(VERBOS EN PRESENTE) (acción)</p> <p>STUDY</p> <p>PLAY</p> <p>READ</p> <p>SPEAK</p> <p>WORK</p> <p>PAINT</p> <p>WATCH</p> <p>SING</p> <p>EAT</p> </td> <td style="width: 50%; text-align: center; vertical-align: top;"> <p>COLUMNA "B"</p> <p>(GERUNDIO) (se agrega "ing" al verbo al final)</p> <p>STUDYING = ESTUDIANDO</p> <p>PLAYING = JUGANDO</p> <p>-----</p> <p>-----</p> <p>-----</p> <p>-----</p> <p>-----</p> <p>-----</p> <p>-----</p> <p>-----</p> </td> </tr> </table>		<p>COLUMNA "A"</p> <p>(VERBOS EN PRESENTE) (acción)</p> <p>STUDY</p> <p>PLAY</p> <p>READ</p> <p>SPEAK</p> <p>WORK</p> <p>PAINT</p> <p>WATCH</p> <p>SING</p> <p>EAT</p>	<p>COLUMNA "B"</p> <p>(GERUNDIO) (se agrega "ing" al verbo al final)</p> <p>STUDYING = ESTUDIANDO</p> <p>PLAYING = JUGANDO</p> <p>-----</p> <p>-----</p> <p>-----</p> <p>-----</p> <p>-----</p> <p>-----</p> <p>-----</p> <p>-----</p>
<p>COLUMNA "A"</p> <p>(VERBOS EN PRESENTE) (acción)</p> <p>STUDY</p> <p>PLAY</p> <p>READ</p> <p>SPEAK</p> <p>WORK</p> <p>PAINT</p> <p>WATCH</p> <p>SING</p> <p>EAT</p>	<p>COLUMNA "B"</p> <p>(GERUNDIO) (se agrega "ing" al verbo al final)</p> <p>STUDYING = ESTUDIANDO</p> <p>PLAYING = JUGANDO</p> <p>-----</p> <p>-----</p> <p>-----</p> <p>-----</p> <p>-----</p> <p>-----</p> <p>-----</p> <p>-----</p>			
		<p>Compara tu actividad con la de algún compañero de clases en forma virtual.</p>		



INSTITUCIÓN EDUCATIVA SAN LUCAS
GESTIÓN ACADÉMICA

Código: GA-F020
Versión: 1
Vigencia: 30/03/2020

GUÍA DE CLASES

Asignatura: Inglés		Grado: 6°	
Contenidos: The gerund of verbs in English			
Aprendizaje: Conocer el concepto de gerundio de los verbos en Inglés y las reglas y pasos para su formación			
Saberes Previos: Algunos verbos básicos del Inglés y sus significados en Español			
Fases		Actividades	
Cierre	Dinámicas	Individual	Grupal
		<p>REALIZA EN TU CUADERNO. (SI NO PUEDES HACER LOS DIBUJOS, COPIA EL NÚMERO DE ARRIBA Y HAZ EL EJERCICIO.) COLOCA EN EL ESPACIO EN BLANCO QUE ESTÁ DEBAJO DE CADA DIBUJO O ACCIÓN, EL VERBO QUE LE CORRESPONDE EN INGLÉS, DE LOS QUE ESTAN EN PARENTESIS Y LUEGO AGREGALE "ING" AL VERBO PARA FORMAR SU GERUNDIO. GUÍATE POR EL DIBUJO NÚMERO 1.</p> <div style="display: flex; justify-content: space-around; align-items: center;"> <div style="text-align: center;"> <p>1</p>  <p>WATCHING</p> </div> <div style="text-align: center;"> <p>2</p>  </div> <div style="text-align: center;"> <p>3</p>  </div> <div style="text-align: center;"> <p>4</p>  </div> <div style="text-align: center;"> <p>5</p>  </div> <div style="text-align: center;"> <p>6</p>  </div> <div style="text-align: center;"> <p>7</p>  </div> <div style="text-align: center;"> <p>8</p>  </div> <div style="text-align: center;"> <p>9</p>  </div> </div> <p style="text-align: center;">----- VERBOS -----</p> <p style="text-align: center;">(READ, WORK, PLAY, EAT, SPEAK, WATCH, PAINT, WALK, SING)</p>	
Evaluación (Heteroevaluación, Coevaluación, Autoevaluación)	<p>Toma una foto a las actividades desarrolladas en esta guía y envíalas al contacto del docente que te enseña inglés en grado 6° Responde en tu cuaderno con mucha sinceridad las siguientes preguntas y después coméntalas con tu profesor <u>¿Qué aprendiste con esta guía de clases?</u> <u>¿Cuál fue tu mayor dificultad y como la resolviste?</u></p>		
Bibliografía	CURSOS DE INGLÉS ATS, DICCIONARIO BILINGÜE Y TRADUCTOR DE GOOGLE.		