











INSTITUCIÓN EDUCATIVA SAN LUCAS
GESTIÓN ACADÉMICA


Código: GA-Fo2o
Versión: 1
Vigencia: 30/03/2020

GUÍA DE CLASES

Asignatura: CASTELLANO	Grado: 3
Contenido: LOS ANTONIMOS	
Aprendizaje: Identifica el papel del emisor y el receptor y sus propósitos comunicativos en una situación específica	
Saberes Previos: Lectura de textos literarios y comprensión de situaciones comunicativas.	




Fases	Actividades	Recursos	Desempeños
INICIO	<p>Hola familia, en el día de hoy trabajaremos sobre las palabras antónimas. Antes de iniciar agradecerte, por compartir con tu niño o niña este momento.</p> <p>1. Cambia cada palabra destacada por otra que signifique lo contrario</p> <div style="display: flex; justify-content: space-around; align-items: flex-start;"> <div style="text-align: center;"> <p>La  triste</p> <p>La  feliz</p> </div> <div style="text-align: center;"> <p>La  sucia</p> <p>La  _____</p> </div> </div> <div style="display: flex; justify-content: space-around; align-items: flex-start; margin-top: 20px;"> <div style="text-align: center;"> <p>EL  alto</p> <p>El  _____</p> </div> <div style="text-align: center;"> <p>El  largo</p> <p>El  _____</p> </div> </div>		<p>Infiere el significado de palabras desconocidas, según el contexto donde se encuentren</p>



Asignatura: CASTELLANO		Grado: 3	
Contenido: LOS ANTONIMOS			
Aprendizaje: Identifica el papel del emisor y el receptor y sus propósitos comunicativos en una situación específica			
Saberes Previos: Lectura de textos literarios y comprensión de situaciones comunicativas.			
Fases	Actividades	Recursos	Desempeños
Desarrollo	<p>2. Lee y consigna en tu cuaderno de castellano</p> <p style="text-align: center;">Los antónimos</p> <p>Existen palabras que tienen significados contrarios u opuestos, se llaman antónimos.</p> <p>Las palabras triste y alegre son antónimos, así como calor y frío.</p> <p>Los antónimos sirven para expresar ideas que se oponen. Por ejemplo:</p> 		Infiere el significado de palabras desconocidas, según el contexto donde se encuentren



GUÍA DE CLASES

Asignatura: CASTELLANO	Grado: 3		
Contenido: LOS ANTONIMOS			
Aprendizaje: Identifica el papel del emisor y el receptor y sus propósitos comunicativos en una situación específica			
Saberes Previos: Lectura de textos literarios y comprensión de situaciones comunicativas.			
Fases	Actividades	Recursos	Desempeños
	<p>2. Une las imágenes con sus respectivos antónimos</p> <div style="display: flex; justify-content: space-around; align-items: center;"><div style="text-align: center;"> frío</div><div style="text-align: center;"> limpio</div><div style="text-align: center;"> llanto</div></div> <p>3. Escribe nuevamente la oración y cambia cada palabra destacada por un antónimo.</p> <ul style="list-style-type: none">• El avión despega del aeropuerto. _____• El barco zarpa del puerto. _____• La casa grande tiene puertas de madera. _____• El perro gordo come croquetas de atún. _____		



INSTITUCIÓN EDUCATIVA SAN LUCAS
GESTIÓN ACADÉMICA

Código: GA-Fo2o
Versión: 1
Vigencia: 30/03/2020

GUÍA DE CLASES

Asignatura: CASTELLANO		Grado: 3																									
Contenido: LOS ANTONIMOS																											
Aprendizaje: Identifica el papel del emisor y el receptor y sus propósitos comunicativos en una situación específica																											
Saberes Previos: Lectura de textos literarios y comprensión de situaciones comunicativas.																											
Fases		Actividades																									
		INDIVIDUAL	GRUPAL																								
CIERRE	DINAMICA	4. Indica un antónimo y un sinónimo para cada palabra:																									
		<table border="1"> <thead> <tr> <th>Palabra</th> <th>Sinónimo</th> <th>Antónimo</th> </tr> </thead> <tbody> <tr> <td>triste</td> <td>afligido</td> <td>contento</td> </tr> <tr> <td>enfermo</td> <td></td> <td></td> </tr> <tr> <td>hermoso</td> <td></td> <td></td> </tr> <tr> <td>valiente</td> <td></td> <td></td> </tr> <tr> <td>lleno</td> <td></td> <td></td> </tr> <tr> <td>lujoso</td> <td></td> <td></td> </tr> <tr> <td>paz</td> <td></td> <td></td> </tr> </tbody> </table>	Palabra	Sinónimo	Antónimo	triste	afligido	contento	enfermo			hermoso			valiente			lleno			lujoso			paz			
		Palabra	Sinónimo	Antónimo																							
		triste	afligido	contento																							
		enfermo																									
		hermoso																									
		valiente																									
		lleno																									
lujoso																											
paz																											
Evaluación (Heteroevaluación, Coevaluación, Autoevaluación)	Envía un audio explicando cuándo dos palabras son antónimas.																										
Bibliografía	Nuevas estrategias del lenguaje 3, Libros Y Libros. Lenguaje 2 proyecto educativo XXI, Santillana																										