



INSTITUCIÓN EDUCATIVA SAN LUCAS
GESTIÓN ACADÉMICA

Código: GA-Fo20
Versión: 1
Vigencia: 30/03/2020

GUÍA DE CLASES



Asignatura: INFORMATICA		Grado: 8°	
Contenido: CORREO ELECTRONICO Y WHATSAPP PARA ENVIAR VIDEOS			
Aprendizaje: El estudiante analizará la importancia que toma cada herramienta tecnológica, en el aprendizaje significativo virtual			
Saberes Previos: Herramientas, Virtualidad, Correo Electrónico, Whatsapp			
Fases	Actividades	Recursos	Desempeños
INICIO	<p>SALUDO INICIAL: queridos estudiantes y padres de familias reciban un cordial saludo del área de Informática de la Institución Educativa San Lucas.</p> <p>Los estudiantes conocerán los beneficios que nos otorgan las redes sociales virtuales, y las herramientas TIC dentro del proceso de Enseñanza – Aprendizaje, y su acompañamiento será fundamental, para utilizarlo con responsabilidad, un abrazo y gracias por su apoyo.</p> <p>INDAGACION: Partiendo que conocen las definiciones de Whatsapp: (Messenger) es una aplicación de mensajería para teléfonos inteligentes, en la que se envían y reciben mensajes...</p> <p>CORREO ELECTRONICO: (En inglés Electronic Mail) Es un servicio de red que permite a los usuarios enviar y recibir mensajes.....</p> <p>Teniendo ideas de cada conceptos planteados, vamos a profundizar aún más las bondades que nos ofrecen estas herramientas, uno de esos es la forma de enviar VIDEOS de una manera sencilla, a través del correo electrónico y el celular</p>	<p>TECNOLOGICOS:</p> <p>Computador</p> <p>Tablet, Smartphone(Celular)</p> <p>Internet</p> <p>MATERIALES:</p> <p>Cuaderno de Informática Lapiceros Hojas de block</p>	<p>Identifica la importancia que tienen los correos electrónicos y el whatsapp para enviar videos</p>



INSTITUCIÓN EDUCATIVA SAN LUCAS
GESTIÓN ACADÉMICA

Código: GA-Fo20
Versión: 1
Vigencia: 30/03/2020

GUÍA DE CLASES



Asignatura: INFORMATICA		Grado: 8°	
Contenido: CORREO ELECTRONICO Y WHATSAPP PARA ENVIAR VIDEOS			
Aprendizaje: El estudiante analizara la importancia que toma cada herramienta tecnológica, en el aprendizaje significativo virtual			
Saberes Previos: Herramientas, Virtualidad, Correo Electrónico, Whatsapp			
Fases	Actividades	Recursos	Desempeños
Desarrollo	 		
	<p style="text-align: center;">CORREO ELECTRONICO WHATSAPP</p> <p>Enviar un archivo de video liviano o pesado por correo electrónico es una tarea sencilla que podemos realizar siguiendo unos pasos básicos. Crea esos videos sentimentales, escolares, o profesionales que necesitas y compártelos con quien tú quieras.</p> <p>Los archivos de videos pesados son un problema a la hora de adjuntarlos en un correo electrónico. Las opciones para conseguir enviar ese recuerdo o pequeño proyecto que estamos creando son varias.</p> <p>Los archivos de videos pesados son un problema a la hora de adjuntarlos en un correo electrónico. Las opciones para conseguir enviar ese recuerdo o pequeño proyecto que estamos creando son varias.</p> <p>EL CORREO ELECTRÓNICO: tiene una serie de sistemas que nos ayudarán a poder hacer frente a este inconveniente y salirnos con la nuestra, acabar enviando ese vídeo que hemos creado con amor. Toma nota de estos pasos principales, en ellos están las claves para poder enviar por correo eléctrico esos archivos pesados que tienes preparados para compartir de forma fácil y rápida.</p> <p>Pasos para enviar un archivo de vídeo pesado por correo electrónico</p> <p>El sistema de correo electrónico de Gmail</p> <p>Es uno de los más comunes y eficaces que existen. Si sabemos que el receptor también tendrá una cuenta con este sistema, enviar el vídeo será una tarea de lo más sencilla. Abrimos el correo electrónico y nos disponemos a escribir un mensaje nuevo.</p>		



INSTITUCIÓN EDUCATIVA SAN LUCAS
GESTIÓN ACADÉMICA

Código: GA-Fo2o
Versión: 1
Vigencia: 30/03/2020

GUÍA DE CLASES

Asignatura: INFORMATICA		Grado: 8°	
Contenido: CORREO ELECTRONICO Y WHATSAPP PARA ENVIAR VIDEOS			
Aprendizaje: El estudiante analizará la importancia que toma cada herramienta tecnológica, en el aprendizaje significativo virtual			
Saberes Previos: Herramientas, Virtualidad, Correo Electrónico, Whatsapp			
Fases	Actividades	Recursos	Desempeños
Desarrollo	<p>1. Sabemos que no va a poder enviarse en un mensaje convencional, usaremos la opción de Google Drive. Buscamos el icono en forma de triángulo que encontraremos debajo de donde aparece</p>  <p>‘Mensaje nuevo’.</p> <p>2. Nos aparecerá una opción que será la de ‘cargar’, estaremos preparando el mensaje y empezando a subirle el vídeo que queremos enviar. En el caso de ya tener el vídeo subido al drive podemos insertarlo directamente sin necesidad de volver a cargarlo de nuevo.</p> <p>3. Seleccionaremos el vídeo que queremos adjuntar al mensaje para que se pueda cargar. Debemos tener muy clara la ruta, si está en documentos o en el escritorio, lo tendremos a mano para encontrarlo lo más rápidamente posible.</p> <p>4. vídeo será una tarea de lo más sencilla. Abrimos el correo electrónico y nos disponemos a escribir un mensaje nuevo.</p> <p>5. Sabemos que no va a poder enviarse en un mensaje convencional, usaremos la opción de Google Drive. Buscamos el icono en forma de triángulo que encontraremos debajo de donde aparece</p>  <p>‘Mensaje nuevo’.</p> <p>6. Nos aparecerá una opción que será la de ‘cargar’, estaremos preparando el mensaje y empezando a subirle el vídeo que queremos enviar. En el caso de ya tener el vídeo subido al drive podemos insertarlo directamente sin necesidad de volver a cargarlo de nuevo.</p> <p>7. Seleccionaremos el vídeo que queremos adjuntar al mensaje para que se pueda cargar. Debemos tener muy clara la ruta, si está en documentos o en el escritorio, lo tendremos a mano para encontrarlo lo más rápidamente posible. Cargándolo o buscando alternativas de envío. Mira el siguiente link, y aprenderás otra forma de enviar videos desde el celular:</p> <p>https://www.youtube.com/watch?v=RqEvWb9vrc</p>	<p>TECNOLOGICOS:</p> <p>Computador</p> <p>Tablet, Smartphone(Celular)</p> <p>Internet</p> <p>MATERIALES:</p> <p>Cuaderno de Informática Lapiceros Hojas de block</p>	<p>Identifica la importancia que tienen los correos electrónicos y el whatsapp para enviar videos.</p>



INSTITUCIÓN EDUCATIVA SAN LUCAS
GESTIÓN ACADÉMICA

Código: GA-Fo20
Versión: 1
Vigencia: 30/03/2020

GUÍA DE CLASES

Asignatura: INFORMATICA		Grado: 8°	
Contenido: CORREO ELECTRONICO Y WHATSAPP PARA ENVIAR VIDEOS			
Aprendizaje: El estudiante analizara la importancia que toma cada herramienta tecnológica, en el aprendizaje significativo virtual			
Saberes Previos: Herramientas, Virtualidad, Correo Electrónico, Whatsapp			
Fases		Actividades	
		INDIVIDUAL	GRUPAL
CIERRE	DINAMICA	<p>Con la siguiente información, responde las siguientes preguntas:</p> <ol style="list-style-type: none"> ¿Tenías conocimientos de enviar videos, por el correo, o el teléfono? Menciona las ventajas de esta herramienta ¿Qué otras herramientas conoces, para grabar videos sencillos? De acuerdo a lo aprendido, compartirás a mi correo, un video sencillo, (2, o 3 minutos) <p>Tema del video: CAMBIOS QUE HA TRAÍDO EL COV19, EN TU DIARIO VIVIR</p>	<p>Con ayuda de tus parientes graba un video sencillo.</p> <p>Al grabar lo haces con el uniforme</p>
		<p>Las preguntas 1,2 y 3 serán ejecutadas en el programa de Word</p> <p>Linamaria.sanlucas@gmail.com jornada A.M</p> <p>Matildec235@gmail.com jornada P.M</p> <p>La actividad tiene una duración de dos semanas</p> <p>https://www.youtube.com/watch?v=RqEvWb9vrc</p>	
Bibliografía			