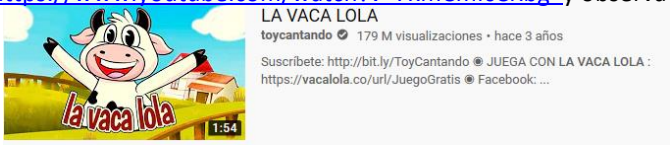




INSTITUCIÓN EDUCATIVA SAN LUCAS
GESTIÓN ACADÉMICA

Código: GA-Fo20
Versión: 1
Vigencia: 30/03/2020

GUÍA DE CLASES

Asignatura: Castellano		Grado: 1°	
Contenido: Fonema L			
Aprendizaje: Escribe palabras que le permiten comunicar sus ideas, preferencias y aprendizajes			
Saberes Previos: Vocales, Fonemas M, P, S			
Fases	Actividades	Recursos	Desempeños
Inicio	<p>Cordial saludo de paz y bien a los estudiantes de grado 1° y sus familiares</p> <p>En esta guía de clases aprenderás a discriminar visual y auditivamente el fonema L con el propósito de leer, escribir y construir palabras con dicho fonema.</p> <p>Para iniciar dar clic en el siguiente enlace https://www.youtube.com/watch?v=7xmCmlcCRbg y observa el video de la “Vaca Lola”</p>  <p>Ahora responde las siguientes preguntas y escríbelas en tu cuaderno de Castellano</p> <ol style="list-style-type: none">1. ¿Cuál es el tema principal de la canción?2. ¿Cómo se llama la vaca?3. ¿has visto una vaca?, ¿Dónde?4. ¿Con que letra inicia el nombre de la vaca?5. ¿Como suena la letra L?6. ¿Como suena la letra L con vocales?	<p>https://www.youtube.com/watch?v=7xmCmlcCRbg</p> <p>cuaderno de castellano</p>	<p>Escribe palabras sencillas</p> <p>Relaciona los sonidos de la lengua con sus diferentes grafemas</p>



INSTITUCIÓN EDUCATIVA SAN LUCAS
GESTIÓN ACADÉMICA

Código: GA-Fo20
Versión: 1
Vigencia: 30/03/2020

GUÍA DE CLASES

Asignatura: Castellano		Grado: 1°	
Contenido Fonema L			
Aprendizaje: Escribe palabras que le permiten comunicar sus ideas, preferencias y aprendizajes			
Saberes previos Vocales, Fonemas M, P, S			
Fases	Actividades	Recursos	Desempeños
Desarrollo	<p>Conceptualización del tema</p> <p>Fonema L</p> <p>Dar clic en el link https://www.youtube.com/watch?v=QhVIKpB2y4 y observa el video sobre el fonema L que he dejado para que puedas comprender mejor el fonema</p>  <p>Palabra generadora: Lola</p>  <p>Lola Lo - la L - o - l - a</p>	<p>https://www.youtube.com/watch?v=QhVIKpB2y4</p> <p>cuaderno de castellano</p> <p>Texto guía del ministerio de educación nacional:</p> <p>Lenguaje entre textos 1° semestre A</p>	<p>Identifica el fonema L</p> <p>Reconoce los sonidos de la L y la L con las vocales</p>

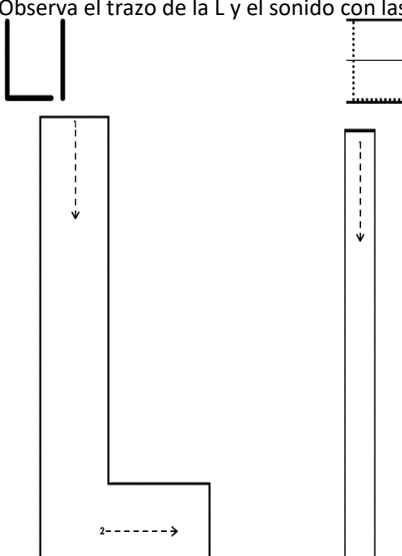




INSTITUCIÓN EDUCATIVA SAN LUCAS
GESTIÓN ACADÉMICA

Código: GA-Fo20
Versión: 1
Vigencia: 30/03/2020

GUÍA DE CLASES

Asignatura: Castellano	Grado: 1°
Contenido Fonema L	
Aprendizaje: Escribe palabras que le permiten comunicar sus ideas, preferencias y aprendizajes	
Saberes previos Vocales, Fonemas M, P, S	

Fases	Actividades	Recursos	Desempeños																				
Desarrollo	<p>Trazo de la L, mayúscula (L) y minúscula (l)</p> <p>Observa el trazo de la L y el sonido con las vocales y escríbelo en tu cuaderno</p>  <p style="font-size: small;">Colorea las letras y los objetos:</p>  <p style="font-size: small;">Resalta y copia las sílabas:</p> <table border="1" style="width: 100%; text-align: center; border-collapse: collapse;"> <tr> <td>LA</td> <td>LE</td> <td>LI</td> <td>LO</td> <td>LU</td> </tr> <tr> <td> </td> <td> </td> <td> </td> <td> </td> <td> </td> </tr> <tr> <td>la</td> <td>le</td> <td>li</td> <td>lo</td> <td>lu</td> </tr> <tr> <td> </td> <td> </td> <td> </td> <td> </td> <td> </td> </tr> </table> 	LA	LE	LI	LO	LU						la	le	li	lo	lu						<p>cuaderno de castellano</p> <p>Texto guía del ministerio de educación nacional:</p> <p>Lenguaje entre textos 1° semestre A</p>	<p>Realiza de forma correcta el trazo del fonema L, mayúscula y minúscula</p>
LA	LE	LI	LO	LU																			
la	le	li	lo	lu																			



INSTITUCIÓN EDUCATIVA SAN LUCAS
GESTIÓN ACADÉMICA

Código: GA-F020
Versión: 1
Vigencia: 30/03/2020

GUÍA DE CLASES

Asignatura: Castellano		Grado: 1°	
Contenido Fonema L			
Aprendizaje: Escribe palabras que le permiten comunicar sus ideas, preferencias y aprendizajes			
Saberes previos Vocales, Fonemas M, P, S			
Fases	Actividades	Recursos	Desempeños
Desarrollo	Lee y escribe en tu cuaderno las palabras nuevas con L Lola Lulo Luna Paloma Pala Pelo Malo Liso Lupe Lema Lima Lulu Lee Lupa	cuaderno de castellano Texto guía del ministerio de educación nacional: Lenguaje entre textos 1° semestre A	Lee y escribe palabras sencillas con o sin significado con el fonema L



INSTITUCIÓN EDUCATIVA SAN LUCAS
GESTIÓN ACADÉMICA

Código: GA-Fo2o
Versión: 1
Vigencia: 30/03/2020

GUÍA DE CLASES

Asignatura: Castellano		Grado: 1°									
Contenido: Fonema L											
Aprendizaje: Escribe palabras que le permiten comunicar sus ideas, preferencias y aprendizajes											
Saberes previos Vocales, Fonemas M, P, S											
Fases		Actividades									
	Dinámicas	Individual	Grupal								
		<p style="text-align: center;">Aplica tus conocimientos</p> <p>Desarrolla en tu cuaderno de castellano las siguiente actividades Une con una línea los sonidos iguales</p> <table style="width: 100%; border: none;"> <tr> <td style="text-align: center; color: red;">La</td> <td style="text-align: center; color: red;">lu</td> </tr> <tr> <td style="text-align: center; color: red;">Le</td> <td style="text-align: center; color: red;">li</td> </tr> <tr> <td style="text-align: center; color: red;">Li</td> <td style="text-align: center; color: red;">le</td> </tr> <tr> <td style="text-align: center; color: red;">Lo</td> <td style="text-align: center; color: red;">la</td> </tr> <tr> <td style="text-align: center; color: red;">Lu</td> <td style="text-align: center; color: red;">lo</td> </tr> </table> <p>APLICA TUS COMPETENCIAS Desarrolla tus aprendizajes resolviendo los desafíos 9, 10,11 y 12 de las paginas 23 a la 30 del libro del Ministerio de educación nacional, Lenguajes entre textos, semestre A</p>		La	lu	Le	li	Li	le	Lo	la
La	lu										
Le	li										
Li	le										
Lo	la										
Lu	lo										
Evaluación (Heteroevaluación, Coevaluación, Autoevaluación)		Revisión de las actividades propuestas Socialización de los videos visto									
Bibliografía		DBA, del ministerio de educación nacional https://www.youtube.com/watch?v=QhVIIKpB2y4 - https://www.youtube.com/watch?v=7xmCmlcCRbg									



INSTITUCIÓN EDUCATIVA SAN LUCAS
GESTIÓN ACADÉMICA

Código: GA-F020
Versión: 1
Vigencia: 30/03/2020

GUÍA DE CLASES


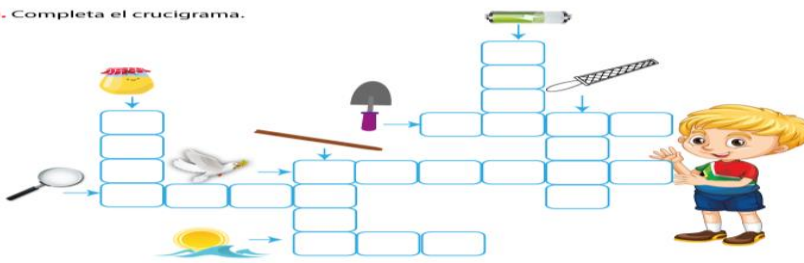
Asignatura: Castellano Grado: 1°

Contenido: Fonema L

Aprendizaje: Escribe palabras que le permiten comunicar sus ideas, preferencias y aprendizajes

Saberes previos Vocales, Fonemas M, P, S

Fases	Actividades	
-------	-------------	--

		Individual	Grupal																																																															
Cierre	Dinámicas	<p>Aplica tus conocimientos</p> <p>-Busca en la sopa de letras las palabras que representan cada imagen</p> <p>- Completa el crucigrama</p> <div style="text-align: center;">  </div> <table style="margin: 10px auto; border-collapse: collapse;"> <tr> <td style="padding-right: 10px;">LUPA</td> <td style="border: 1px solid black; padding: 2px;">M</td><td style="border: 1px solid black; padding: 2px;">P</td><td style="border: 1px solid black; padding: 2px;">B</td><td style="border: 1px solid black; padding: 2px;">R</td><td style="border: 1px solid black; padding: 2px;">O</td><td style="border: 1px solid black; padding: 2px;">Q</td><td style="border: 1px solid black; padding: 2px;">S</td> <td style="padding-left: 10px;">PALA</td> </tr> <tr> <td></td> <td style="border: 1px solid black; padding: 2px;">L</td><td style="border: 1px solid black; padding: 2px;">S</td><td style="border: 1px solid black; padding: 2px;">L</td><td style="border: 1px solid black; padding: 2px;">O</td><td style="border: 1px solid black; padding: 2px;">L</td><td style="border: 1px solid black; padding: 2px;">A</td><td style="border: 1px solid black; padding: 2px;">A</td> <td></td> </tr> <tr> <td>AULA</td> <td style="border: 1px solid black; padding: 2px;">O</td><td style="border: 1px solid black; padding: 2px;">M</td><td style="border: 1px solid black; padding: 2px;">N</td><td style="border: 1px solid black; padding: 2px;">Y</td><td style="border: 1px solid black; padding: 2px;">Z</td><td style="border: 1px solid black; padding: 2px;">V</td><td style="border: 1px solid black; padding: 2px;">U</td> <td>ALA</td> </tr> <tr> <td></td> <td style="border: 1px solid black; padding: 2px;">L</td><td style="border: 1px solid black; padding: 2px;">M</td><td style="border: 1px solid black; padding: 2px;">U</td><td style="border: 1px solid black; padding: 2px;">E</td><td style="border: 1px solid black; padding: 2px;">L</td><td style="border: 1px solid black; padding: 2px;">A</td><td style="border: 1px solid black; padding: 2px;">L</td> <td></td> </tr> <tr> <td>LOLA</td> <td style="border: 1px solid black; padding: 2px;">A</td><td style="border: 1px solid black; padding: 2px;">B</td><td style="border: 1px solid black; padding: 2px;">B</td><td style="border: 1px solid black; padding: 2px;">X</td><td style="border: 1px solid black; padding: 2px;">U</td><td style="border: 1px solid black; padding: 2px;">A</td><td style="border: 1px solid black; padding: 2px;">A</td> <td>MUELA</td> </tr> <tr> <td></td> <td style="border: 1px solid black; padding: 2px;">I</td><td style="border: 1px solid black; padding: 2px;">I</td><td style="border: 1px solid black; padding: 2px;">W</td><td style="border: 1px solid black; padding: 2px;">C</td><td style="border: 1px solid black; padding: 2px;">K</td><td style="border: 1px solid black; padding: 2px;">L</td><td style="border: 1px solid black; padding: 2px;">A</td> <td></td> </tr> <tr> <td></td> <td style="border: 1px solid black; padding: 2px;">L</td><td style="border: 1px solid black; padding: 2px;">U</td><td style="border: 1px solid black; padding: 2px;">P</td><td style="border: 1px solid black; padding: 2px;">A</td><td style="border: 1px solid black; padding: 2px;">L</td><td style="border: 1px solid black; padding: 2px;">A</td><td style="border: 1px solid black; padding: 2px;">O</td> <td></td> </tr> </table> <p style="margin-top: 10px;">20. Completa el crucigrama.</p> <div style="text-align: center;">  </div>	LUPA	M	P	B	R	O	Q	S	PALA		L	S	L	O	L	A	A		AULA	O	M	N	Y	Z	V	U	ALA		L	M	U	E	L	A	L		LOLA	A	B	B	X	U	A	A	MUELA		I	I	W	C	K	L	A			L	U	P	A	L	A	O		
LUPA	M	P	B	R	O	Q	S	PALA																																																										
	L	S	L	O	L	A	A																																																											
AULA	O	M	N	Y	Z	V	U	ALA																																																										
	L	M	U	E	L	A	L																																																											
LOLA	A	B	B	X	U	A	A	MUELA																																																										
	I	I	W	C	K	L	A																																																											
	L	U	P	A	L	A	O																																																											

Evaluación (Heteroevaluación, Coevaluación, Autoevaluación)	Revisión de las actividades propuestas Socialización de los videos visto
--	---

Bibliografía	DBA, del ministerio de educación nacional https://www.youtube.com/watch?v=QhVIIkpb2y4 - https://www.youtube.com/watch?v=7xmCmlcCRbg
--------------	--