



INSTITUCIÓN EDUCATIVA SAN LUCAS
GESTIÓN ACADÉMICA

Código: GA-Fo2o
Versión: 1
Vigencia: 30/03/2020

GUÍA DE CLASES

Asignatura: Castellano Grado: 1°

Contenido: Fonema N

Aprendizaje: Escribe palabras que le permiten comunicar sus ideas, preferencias y aprendizajes
Reconoce en los textos literarios la posibilidad de desarrollar su capacidad creativa y lúdica.

Saberes Previos: Vocales, Fonemas M, P, S, L

Fases	Actividades	Recursos	Desempeños
Inicio	<p>Cordial saludo de paz y bien a los estudiantes de grado 1° y sus familiares</p> <p>En esta guía de clases aprenderás a discriminar visual y auditivamente el fonema N con el propósito de leer, escribir y construir palabras con dicho fonema.</p> <p>Para iniciar observa la siguiente lamina:</p>	Lamina cuaderno castellano	de Identifica el fonema N



INSTITUCIÓN EDUCATIVA SAN LUCAS
GESTIÓN ACADÉMICA

Código: GA-Fo2o
Versión: 1
Vigencia: 30/03/2020

GUÍA DE CLASES


Asignatura: Castellano		Grado: 1°	
Contenido: Fonema N			
Aprendizaje: Escribe palabras que le permiten comunicar sus ideas, preferencias y aprendizajes Reconoce en los textos literarios la posibilidad de desarrollar su capacidad creativa y lúdica.			
Saberes Previos: Vocales, Fonemas M, P, S, L			
Fases	Actividades	Recursos	Desempeños
	<p>Responde las siguientes preguntas y escríbelas en tu cuaderno</p> <ol style="list-style-type: none">1. ¿Qué observas?2. ¿Cómo se llama ese conjunto de letras?3. ¿Cómo se llama la letra que tiene el recuadro de color rojo?4. ¿Cómo suena esa letra sola?5. ¿Cómo es el sonido de la letra con las vocales?		



INSTITUCIÓN EDUCATIVA SAN LUCAS
GESTIÓN ACADÉMICA

Código: GA-F020
Versión: 1
Vigencia: 30/03/2020

GUÍA DE CLASES

Asignatura: Castellano		Grado: 1°	
Contenido Fonema N			
Aprendizaje: Escribe palabras que le permiten comunicar sus ideas, preferencias y aprendizajes Reconoce en los textos literarios la posibilidad de desarrollar su capacidad creativa y lúdica.			
Saberes previos Vocales, Fonemas M, P, S, L			
Fases	Actividades	Recursos	Desempeños
Desarrollo	<p>Conceptualización del tema</p> <p>Fonema N</p> <p>Dar click en el link y observa el video sobre el fonema N que he dejado para que puedas comprender mejor el fonema</p>  <p>Palabra generadora: Ene</p> <p>E – ne</p> <p>E – n -e</p>	<p>https://www.youtube.com/watch?v=ss75fhhts84</p> <p>cuaderno de castellano</p> <p>Texto guía del ministerio de educación nacional:</p> <p>Lenguaje entre textos 1° semestre A</p> <p>https://www.youtube.com/watch?v=yKQJw-3s5w</p>	<p>Construye textos cortos para relatar, comunicar ideas o sugerencias y hacer peticiones al interior del contexto en el que interactúa.</p> <p>Reconoce los sonidos de la N y la N con las vocales</p> <p>Realiza de forma correcta el trazo del fonema N, mayúscula y minúscula</p> <p>Lee y escribe palabras sencillas con o sin significado con el fonema N</p> <p>Escribe palabras sencillas</p> <p>Relaciona los sonidos de la lengua con sus diferentes grafemas</p>



INSTITUCIÓN EDUCATIVA SAN LUCAS
GESTIÓN ACADÉMICA

Código: GA-F020
Versión: 1
Vigencia: 30/03/2020

GUÍA DE CLASES

Asignatura: Castellano		Grado: 1°	
Contenido Fonema N			
Aprendizaje: Escribe palabras que le permiten comunicar sus ideas, preferencias y aprendizajes Reconoce en los textos literarios la posibilidad de desarrollar su capacidad creativa y lúdica.			
Saberes previos Vocales, Fonemas M, P, S, L			
Fases	Actividades	Recursos	Desempeños
Desarrollo	<p>Dar click en el siguiente video para que observes el trazo de la N, mayúscula (N) y minúscula (n)</p> <p>https://www.youtube.com/watch?v=yKQJw-3s5w</p>  <p>Realiza el trazo correcto de la N con las vocales e identifica los dibujos que llevan el fonema N</p>	<p>https://www.youtube.com/watch?v=ss75fhhts84</p> <p>cuaderno de castellano</p> <p>Texto guía del ministerio de educación nacional:</p> <p>Lenguaje entre textos 1° semestre A</p> <p>https://www.youtube.com/watch?v=yKQJw-3s5w</p>	<p>Construye textos cortos para relatar, comunicar ideas o sugerencias y hacer peticiones al interior del contexto en el que interactúa.</p> <p>Reconoce los sonidos de la N y la N con las vocales</p> <p>Realiza de forma correcta el trazo del fonema N, mayúscula y minúscula</p> <p>Lee y escribe palabras sencillas con o sin significado con el fonema N</p> <p>Escribe palabras sencillas</p> <p>Relaciona los sonidos de la lengua con sus diferentes grafemas</p>



INSTITUCIÓN EDUCATIVA SAN LUCAS
GESTIÓN ACADÉMICA

Código: GA-F020
Versión: 1
Vigencia: 30/03/2020

GUÍA DE CLASES

Asignatura: Castellano Grado: 1°

Contenido Fonema N

Aprendizaje: Escribe palabras que le permiten comunicar sus ideas, preferencias y aprendizajes
Reconoce en los textos literarios la posibilidad de desarrollar su capacidad creativa y lúdica.

Saberes previos Vocales, Fonemas M, P, S, L

Fases	Actividades	Recursos	Desempeños												
Desarrollo		<p>https://www.youtube.com/watch?v=ss75fhhts84</p> <p>cuaderno de castellano</p> <p>Texto guía del ministerio de educación nacional:</p> <p>Lenguaje entre textos 1° semestre A</p> <p>https://www.youtube.com/watch?v=yKQJw-3s5w</p>	<p>Construye textos cortos para relatar, comunicar ideas o sugerencias y hacer peticiones al interior del contexto en el que interactúa.</p> <p>Reconoce los sonidos de la N y la N con las vocales</p> <p>Realiza de forma correcta el trazo del fonema N, mayúscula y minúscula</p> <p>Lee y escribe palabras sencillas con o sin significado con el fonema N</p> <p>Escribe palabras sencillas</p> <p>Relaciona los sonidos de la lengua con sus diferentes grafemas</p>												
	<p>Lee y escribe en tu cuaderno las palabras nuevas con N</p> <table style="width: 100%; border: none;"> <tr> <td>Ene</td> <td>Nene</td> <td>Luna</td> <td>Mani</td> </tr> <tr> <td>Enano</td> <td>Nulo</td> <td>Nido</td> <td>Nota</td> </tr> <tr> <td>Nana</td> <td>Ana</td> <td></td> <td></td> </tr> </table>	Ene	Nene	Luna	Mani	Enano	Nulo	Nido	Nota	Nana	Ana				
Ene	Nene	Luna	Mani												
Enano	Nulo	Nido	Nota												
Nana	Ana														



INSTITUCIÓN EDUCATIVA SAN LUCAS
GESTIÓN ACADÉMICA

Código: GA-F020
Versión: 1
Vigencia: 30/03/2020

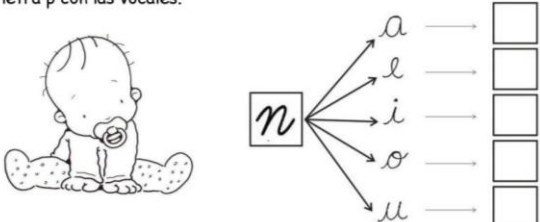


GUÍA DE CLASES

Asignatura: Castellano Grado: 1°

Contenido: Fonema N

Aprendizaje: Escribe palabras que le permiten comunicar sus ideas, preferencias y aprendizajes
Reconoce en los textos literarios la posibilidad de desarrollar su capacidad creativa y lúdica.

Saberes previos Vocales, Fonemas M, P, S, L

	Fases	Actividades	
		Individual	Grupal
Cierre	Dinámicas	<p>1. Une la letra p con las vocales.</p>  <p>2. Escribe el nombre de las figuras.</p>  <p>3. Colorea las letras "n" que encuentres en cada palabra.</p> <p>Nino pena Norma pino</p> <p>Tania mano tuna piano </p>	



INSTITUCIÓN EDUCATIVA SAN LUCAS
GESTIÓN ACADÉMICA

Código: GA-Fo2o
Versión: 1
Vigencia: 30/03/2020

GUÍA DE CLASES

Asignatura: Castellano		Grado: 1°
Contenido: Fonema N		
Aprendizaje: Escribe palabras que le permiten comunicar sus ideas, preferencias y aprendizajes Reconoce en los textos literarios la posibilidad de desarrollar su capacidad creativa y lúdica.		
Saberes previos Vocales, Fonemas M, P, S, L		
Fases	Actividades	
	Individual	Grupal
Cierre	APLICA TUS COMPETENCIAS Desarrolla tus aprendizajes resolviendo los desafíos 35,36,37 y 38 de las páginas 77 a la 84 del libro del Ministerio de educación nacional, Lenguajes entre textos, semestre A	
Evaluación (Heteroevaluación, Coevaluación, Autoevaluación)	Revisión de las actividades propuestas Socialización de los videos visto	
Bibliografía	DBA, del ministerio de educación nacional https://www.youtube.com/watch?v=ss75fhfts84 https://www.youtube.com/watch?v=yKQOJw-3s5w	