






GUÍA DE CLASES

Asignatura: Ciencias Naturales		Grado: Primero	
Contenido: Diferencia entre los seres vivos y los seres Inerte			
Aprendizaje: Afianzara los aspectos que diferencian los seres vivos de los no vivos, Interiorizara que los seres vivos necesitan de los no vivos			
Saberes Previos: Los seres vivos respiran, se mueven, se alimentan y los seres inertes no respiran, no se mueven, no se alimentan			
Fases	Actividades	Recursos	Desempeños
Inicio	<p>Saludamos a todos los estudiantes de primero y sus acudientes, esperamos que aprendan mucho en la clase de hoy. Recuerden enviar sus tareas realizadas al grupo de whatsapp de los padres.</p>  <p>Diferencia entre los seres vivos y los Seres Inertes A través de esta clase podrás diferenciar por que un ser es vivo y por que otro no es vivo y sabrás que los seres que no tienen vida son útiles para los que si tienen vida.</p> <p>) Observa a la nube y a la planta y responde con ayuda de tu acudiente por que la nube es ser inerte y por qué la planta es ser vivo,</p>   <p>) ¿Por qué la nube es ser inerte y por qué la planta es ser vivo?) ¿Como le sirve la nube a la planta?) ¿Es la nube un ser inerte de la naturaleza, responde sí o no y por qué?</p>	<p>lápiz</p>	<p>Expresa de manera escrita algunas diferencias entre un ser vivo y ser Inerte.</p>



GUÍA DE CLASES

Asignatura: Ciencias Naturales	Grado: Primero
Contenido: Diferencia entre los seres vivos y los seres Inerte Actividades	
Aprendizaje: Afianzara los aspectos que diferencian los seres vivos de los no vivos, Interiorizara que los seres vivos necesitan de los no vivos	
Saberes previos: Los seres vivos respiran, se mueven, se alimentan y los seres inertes no respiran, no se mueven, no se alimentan	

Fases	Actividades	Recursos	Desempeños
Desarrollo	<p>Observa con atención el video del link sobre los seres vivos y los seres inertes, dar click. https://www.youtube.com/watch?v= W2NuihVz2M</p> <p>Diferencia entre los seres vivos y los inertes</p> <div style="text-align: center;"> </div> <p>Copia en tu cuaderno el mapa conceptual anterior Lee con ayuda de un acudiente y responde Los seres Inertes naturales como el sol, la luna, las nubes, la tierra, el aire, el agua, son útiles para la vida del ser vivo, sin ellos no sería posible la vida.) ¿Analiza con tu familia la anterior afirmación y escribe por qué? Los seres Inertes artificiales creados por el hombre También son útiles.) Has una lista de seres artificiales que están en tu casa y son útiles para tu familia.</p>	Cuaderno, lápiz, internet	Diferencia los seres vivos de los seres inertes, Comprende que los seres inertes pueden ser naturales o creados por el hombre y ambos son útiles para los seres vivos.



INSTITUCIÓN EDUCATIVA SAN LUCAS
GESTIÓN ACADÉMICA

Código: GA-Fo2o
Versión: 1
Vigencia: 30/03/2020

GUÍA DE CLASES

Asignatura: Ciencias Naturales Grado: Primero

Contenido: Diferencia entre los seres vivos y los seres Inerte Actividades

Aprendizaje: Afianzara los aspectos que diferencian los seres vivos de los no vivos, Interiorizara que los seres vivos necesitan de los no vivos

Saberes previos: Los seres vivos respiran, se mueven, se alimentan y los seres inertes no respiran, no se mueven, no se alimentan:

Fases		Individual	Grupal
Cierre	Dinámicas	<p>Analiza la imagen, comenta con tus padres todo lo que observas y dibuja en tu cuaderno.</p>  <p>SERES VIVOS SERES INERTES</p>	



INSTITUCIÓN EDUCATIVA SAN LUCAS
GESTIÓN ACADÉMICA

Código: GA-Fo2o
Versión: 1
Vigencia: 30/03/2020

GUÍA DE CLASES

Asignatura: Ciencias Naturales		Grado: Primero
Contenido: Diferencia entre los seres vivos y los seres Inerte Actividades		
Aprendizaje: Afianzara los aspectos que diferencian los seres vivos de los no vivos, Interiorizara que los seres vivos necesitan de los no vivos		
Saberes previos: Los seres vivos respiran, se mueven, se alimentan y los seres inertes no respiran, no se mueven, no se alimentan:		
Fases		
Evaluación (Heteroevaluación, Coevaluación, Autoevaluación)) Cada estudiante expresara con ayuda de un acudiente si se cumplió a cabalidad con las indicaciones de este taller.) La Docente valorara si el estudiante presenta o no las actividades y la fecha de entrega de la actividad.	
Bibliografía	Webgrafía) https://www.youtube.com/watch?v=W2NuihVz2M) https://rosafernandezsalamancaprimaria.blogspot.com/2018/01/seres-vivos-y-seres-inertes.html	